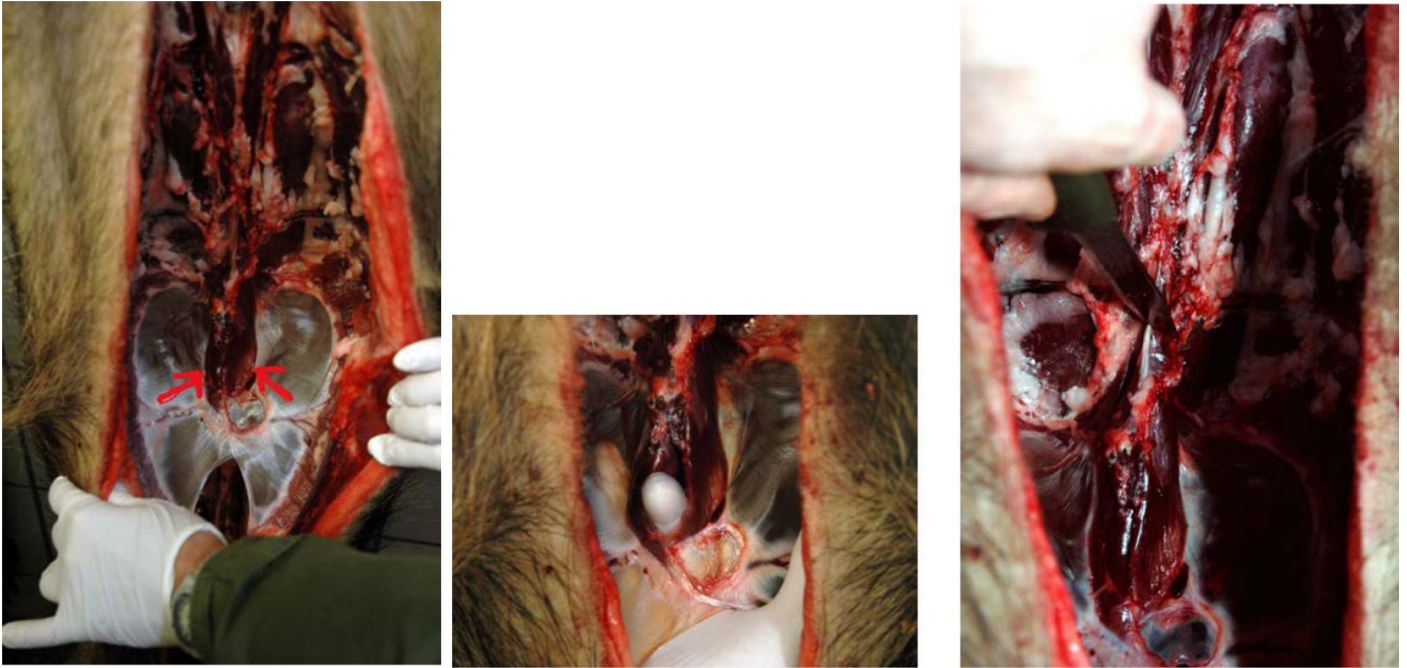


Handleiding voor het nemen van een Trichine monster:
Middenrijpijler en Voorpoot



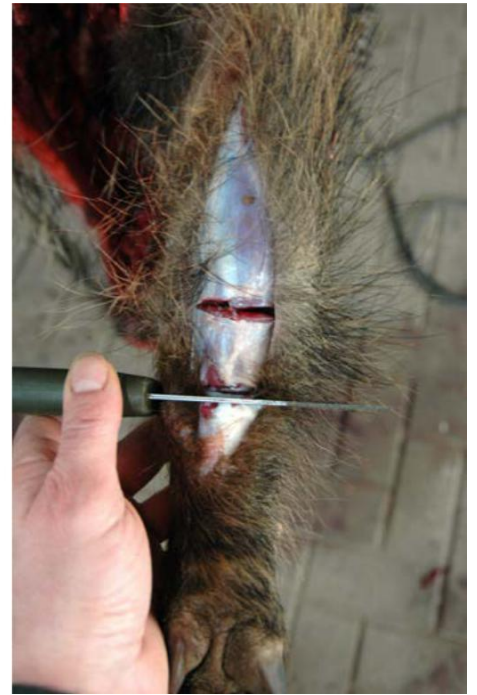
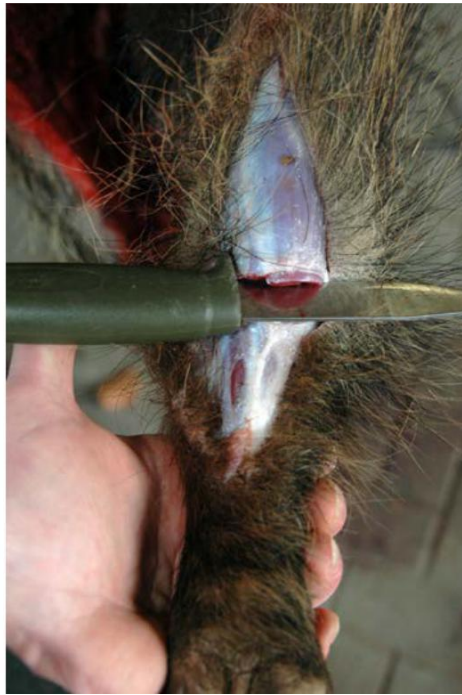
Middenrijpijler = Twee spieren om de slokdarm van de borstkas naar de buik – tussen de nieren afsnijden



Gehele middenrijf met de pijlers, de pijlers zijn de twee spieren in het midden.

(Monster nemen alleen van de pijler (spieren!))

Monster snijden van de voorpoot



Verwijder de huid aan de achterkant van de voorpoot. Maak hierin twee horizontale sneden en neem het monster uit het middenstuk van de spier.



Allebeide monsters goed en proper verpakken met: Naam, Wildmerknren contactgegevens van de jager ook op het pakje! (het is niet nodig de hele middenrijfpijler een deel hiervan volstaat – dit is hier slechts voor demonstratiewerk gedaan!)